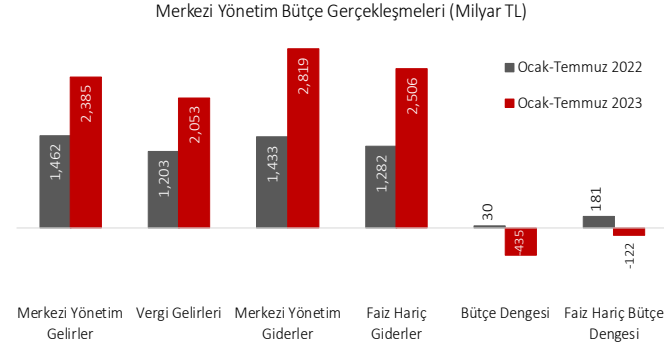


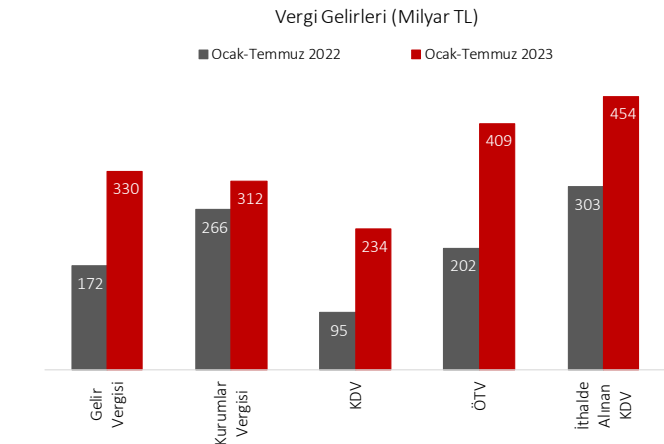
### Temmuz ayı Merkezi Yönetim Bütçesi verileri açıklandı.

Temmuz ayında merkezi yönetim bütçe giderleri bir önceki yılın aynı ayına göre yüzde 74,7 artarak 455,8 milyar TL, bütçe gelirleri bir önceki yılın aynı ayına göre yüzde 156,1 artarak 504,4 milyar TL olarak gerçekleşti. Böylece Temmuz ayında bütçe 48,6 milyar TL fazla verdi.



Bütçe giderlerine ilişkin olarak; Temmuz ayında 2023 yılı merkezi yönetim bütçe giderleri için öngörülen 5,6 trilyon TL'nin de yüzde 8,2'si kullanıldı. Faiz ödemeleri bir önceki yılın aynı ayına göre yüzde 125,9 artarak 37,7 milyar TL oldu. Faiz dışı bütçe giderleri 418,1 milyar TL ve faiz dışı denge ise 86,3 milyar TL olarak gerçekleşti.

Bütçe gelirlerine ilişkin olarak ise; vergi gelirleri 450,3 milyar TL, genel bütçe vergi dışı gelirleri 47,3 milyar TL oldu. Vergi gelirleri incelendiğinde, Temmuz ayında kurumlar vergisi bir önceki yılın aynı ayına göre yüzde 758, dolaylı tüketim vergilerinden KDV yüzde 231 ve ÖTV yüzde 167 arttı.



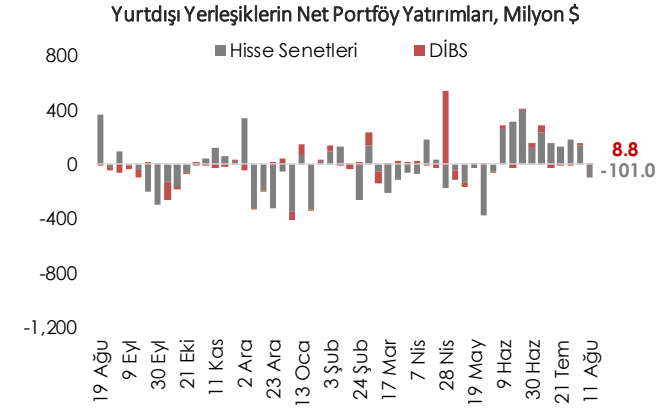
### TCMB Piyasa Katılımcıları Anketi (Beklenti Anketi)

Ağustos ayı TCMB Piyasa Katılımcıları Anketi'nde aylık TÜFE artışının yüzde 4,34, yıl sonunda ise enflasyonun yüzde 59,46 seviyesinde gerçekleşeceği bekleniliyor. Katılımcılar 2023'te Türkiye ekonomisinin yüzde 3,7 büyüyeceğini ve yıl sonu dolar kurunun da 29,82

seviyesinde olacağını tahmin etmekte. Bu yıl yaklaşık 43,6 milyar dolar cari açık beklentisi olan katılımcılar, 2024 yılında yaklaşık 31 milyar dolar cari açık ön görüyor.

### Haftalık Para, Banka ve Menkul Kıymet İstatistikleri

11 Ağustos ile biten haftada yurt dışı yerleşikler hisse senedi piyasasında net 101 milyon dolar satış ve DİBS piyasasında net 8,8 milyon dolar alım gerçekleştirdi. Yurt dışı yerleşiklerin portföyünde 2 milyar dolar DİBS ve 30,1 milyar dolar hisse senedi bulunuyor.



Döviz Tevdiat Hesapları (DTH) 11 Ağustos ile biten haftada bir önceki haftaya göre 1,8 milyar dolar artışla 206,5 milyar dolar olurken toplam mevduatlar içindeki payı yüzde 42 oldu. DTH, yurt içi gerçek kişilerde 56 milyon dolar ve yurt içi tüzel kişilerde 1,8 milyar dolar arttı.

TCMB'nin brüt döviz rezervi 873 milyon dolar artışla 75,1 milyar dolar olurken, altın dahil toplam brüt rezervler 728 milyar dolarlık artışla 116,3 milyar dolar oldu. Net rezervler ise 35 milyon dolar artışla 15,7 milyar dolar oldu.

### Veri Takvimi

23 Ağustos 2023 Çarşamba	Tüketici Güven Endeksi
24 Ağustos 2023 Perşembe	TCMB Para Politikası Kararı
25 Ağustos 2023 Cuma	Reel Kesim Güven Endeksi Kapasite Kullanım Oranı

MAKROEKONOMİK GÖSTERGELER	2018	2019	2020	2021	2022	Son 3 Veri		
<b>BÜYÜME</b>						<b>22.Ç3</b>	<b>22.Ç4</b>	<b>23.Ç1</b>
GSYH (milyar USD)	797	760	717	804	906	241.5	262.7	245.5
GSYH (milyar TL)	3,759	4,318	5,047	7,209	15,007	4,266	4,800	4,632
Kişi Başına Gelir (USD)	9,793	9,208	8,597	9,627	10,655			
Büyüme Oranı (%)	3.0	0.9	1.8	11.0	5.6	3.9	3.5	4.0
Net İhracatın Katkısı (puan, %)	3.6	2.2	-5.0	4.8	0.6	0.6	-3.1	-2.8
<b>ENFLASYON (yıllık, %)</b>	<b>2018</b>	<b>2019</b>	<b>2020</b>	<b>2021</b>	<b>2022</b>	<b>May.23</b>	<b>Haz.23</b>	<b>Tem.23</b>
TÜFE	20.3	11.8	14.6	36.1	64.3	39.59	38.21	47.83
Yurt İçi ÜFE	33.6	7.4	25.1	79.9	97.7	40.76	40.42	44.50
<b>İŞGÜCÜ PİYASASI</b>	<b>2018</b>	<b>2019</b>	<b>2020</b>	<b>2021</b>	<b>2022</b>	<b>Nis.23</b>	<b>May.23</b>	<b>Haz.23</b>
İşsizlik Oranı (%)	13.3	13.6	13.0	11.3	10.4	10.0	8.8	9.00
İşgücüne Katılım Oranı (%)	52.3	51.8	47.9	51.9	53.5	52.8	53.4	53.20
<b>DÖVİZ KURLARI</b>	<b>2018</b>	<b>2019</b>	<b>2020</b>	<b>2021</b>	<b>2022</b>	<b>May.23</b>	<b>Haz.23</b>	<b>Tem.23</b>
TÜFE Bazlı Reel Efektif Döviz Kuru	76.36	76.06	61.96	47.74	54.85	58.04	51.66	48.82
USD/TL	5.95	5.95	7.34	12.98	18.70	20.31	25.82	26.94
EUR/TL	6.66	6.66	9.01	14.68	19.88	21.76	28.15	29.57
Döviz Sepeti (0,5*EUR+0,5*USD)	6.30	6.30	8.17	13.83	19.29	21.04	26.99	28.25
<b>DIŞ TİCARET (GTS, 12 aylık, milyar USD)</b>	<b>2018</b>	<b>2019</b>	<b>2020</b>	<b>2021</b>	<b>2022</b>	<b>May.23</b>	<b>Haz.23</b>	<b>Tem.23</b>
Dış Ticaret Dengesi	-54.0	-29.5	-49.9	-46.2	-109.5	-122.3	-119.2	-120.9
İhracat	177.2	180.8	169.6	225.2	254.2	254.3	251.8	253.4
İthalat	231.2	210.3	219.5	271.4	363.7	376.6	371.0	374.3
Karşılama Oranı (%)	76.6	86.0	77.3	83.0	69.9	67.5	67.9	67.7
<b>ÖDEMELER DENGESİ (12 aylık, milyar USD)</b>	<b>2018</b>	<b>2019</b>	<b>2020</b>	<b>2021</b>	<b>2022</b>	<b>Nis.23</b>	<b>May.23</b>	<b>Haz.23</b>
Cari İşlemler Dengesi	-21.7	5.3	-35.5	-13.7	-48.8	-57.8	-60.0	-56.5
Cari İşlemler Dengesi / GSYH (%)	-2.7	0.7	-5.0	-1.7	-5.4			
Finans Hesabı	-11.4	1.3	7.6	27.8	33.6	41.4	42.1	47.2
Doğrudan Yatırımlar (net)	8.9	6.6	4.6	7.5	8.2	8.6	6.7	6.1
Portföy Yatırımları (net)	-0.9	-2.8	-9.6	0.8	-13.5	-9.6	-6.6	-3.1
Diğer Yatırımlar (net)	-19.4	-2.6	12.6	19.4	39.0	42.4	42.0	44.3
Rezerv Varlıklar (net)	-10.4	6.3	-31.9	23.3	12.3	-5.7	-16.3	-3.2
Net Hata ve Noksan	22.7	-0.3	-3.9	9.3	27.4	10.8	1.6	6.2
<b>BÜTÇE (milyar TL)</b>	<b>2018</b>	<b>2019</b>	<b>2020</b>	<b>2021</b>	<b>2022</b>	<b>May.23</b>	<b>Haz.23</b>	<b>Tem.23</b>
Harcamalar	830.8	999.5	1202.2	1603.5	2941.4	430.5	487.9	455.8
Faiz Harcamaları	74.0	99.9	134.0	180.9	310.9	102.7	37.4	37.7
Faiz Dışı Harcamalar	756.8	899.5	1068.3	1422.7	2630.5	327.8	450.5	418.1
Gelirler	758.0	875.8	1029.5	1402.0	2802.4	549.4	268.2	504.4
Vergi Gelirleri	621.5	673.3	833.1	1165.0	2353.3	507.4	231.2	450.3
Bütçe Dengesi	-72.8	-123.7	-172.7	-201.5	-139.1	118.9	-219.6	48.6
Faiz Dışı Denge	1.1	-23.8	-38.8	-20.7	171.8	221.6	-182.3	86.3
<b>MERKEZİ YÖNETİM BORÇ STOKU (milyar TL)</b>	<b>2018</b>	<b>2019</b>	<b>2020</b>	<b>2021</b>	<b>2022</b>	<b>Nis.23</b>	<b>May.23</b>	<b>Haz.23</b>
İç Borç Stoku	755.1	1060.4	1060.4	1321.2	1905.3	2292.9	2348.1	2575.6
Dış Borç Stoku	574.0	752.5	752.5	1426.5	2127.9	2297.5	2386.3	3041.8
Toplam Borç Stoku (12 aylık)	1329.1	1812.8	1812.8	2747.7	4033.2	4590.4	4734.4	5617.4
<b>BANKACILIK SEKTÖRÜ (milyar TL)</b>	<b>2018</b>	<b>2019</b>	<b>2020</b>	<b>2021</b>	<b>2022</b>	<b>Nis.23</b>	<b>May.23</b>	<b>Haz.23</b>
Krediler	2,393.1	2,654.4	3,574.6	4,898.0	7,576.5	8,906.9	9,232.8	10,003.8
İhracat Kredileri	245.7	274.7	354.5	550.1	1,020.2	1,154.2	1,163.2	1,293.5
SYR (%)	17.3	18.4	18.7	18.4	19.5	16.98	17.08	17.96
TGA/Krediler (Rasyo)	3.9	5.4	4.1	3.1	2.1	1.86	1.75	1.64